

## Logiciels TECHNISOFT sous WINDOWS 11

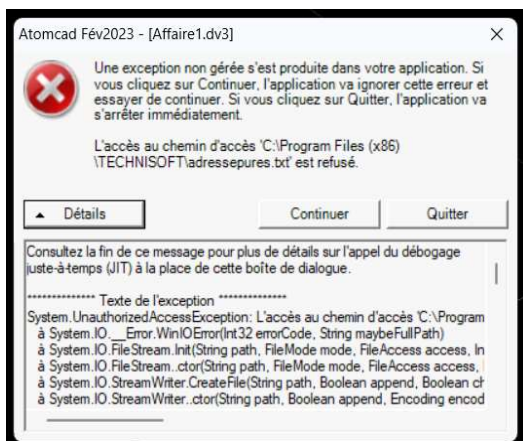
Le 16 Mai 2023

Nous avons installé l'ensemble des logiciels selon la méthode générale sur un PC portable écran 15.6" Full HD (1920x1080) équipé de 'Windows 11 Famille'

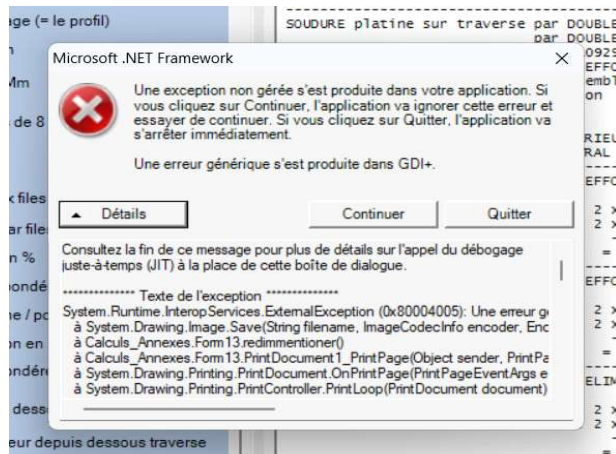
Nous avons vérifié que les « Calculs Annexes » et « Atomcad » étaient bien lancés en « Mode Administrateur »

Voici les problèmes rencontrés et comment les résoudre :

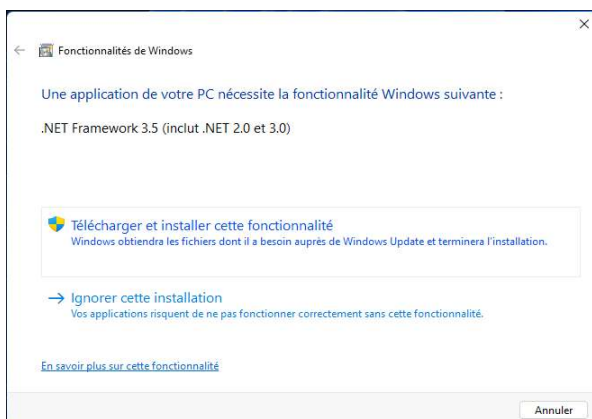
Message d'erreur à la 1ère lecture d'une affaire existante avec « Atomcad »



Message d'erreur dans les « Calculs Annexes » suite à une demande d'impression



Message d'erreur si vous cliquez sur le bouton « Vidéos de formation ATOM » du menu général ATOM (ou icône « Technisoft Démo »



Ceci est aussi l'explication des messages ci-dessus et c'est parce que « .NET Framework 3.5 » n'est pas installé directement avec « Windows 11 Famille » !

Il faut le télécharger depuis le site Microsoft ou mieux en cliquant sur le message ci-contre.

**Autre bizarrerie :** l'affichage des différents programmes se fait comme si la résolution de l'écran était autour de 1600x900 (en fait 1536x864) et même sur un écran extérieur.

- Cliquez avec bouton droit sur l'écran et ouvrez « Paramètres d'affichage »
  - Vous avez « Mise à l'échelle 125% et Résolution d'écran 1920x1080
- Essayez avec 100% (obligatoire pour « Atomcad »), faites des essais.